


Spiekkaart

Persoonsvorm - p.v.


DE PERSOONSVORM IS EEN WERKWOORD

| | | |
|----|---|--|
| 1. | <p>Zet de zin in een andere tijd: Muis schrijft een brief. Muis schreef een brief.</p> <p>Het werkwoord dat veranderd is de persoonsvorm.</p> |  |
| 2. | <p>Maak van de zin een vraagzin: Muis schrijft een brief. Schrijft muis een brief?</p> <p>Het werkwoord dat nu vooraan staat, is de persoonsvorm.</p> | |
| 3. | <p>Verander de zin van enkelvoud naar meervoud, of andersom: Muis schrijft een brief. De muizen schrijven een brief.</p> <p>Het werkwoord dat veranderd is de persoonsvorm.</p> | |

Spiekkaart

Gezegde - gez.

HET GEZEGDE ZIJN ALLE WERKWOORDEN UIT DE ZIN

| | | |
|----|--|---|
| 1. | <p>Het werkwoordelijk gezegde wordt gevormd door alle werkwoorden uit de zin. Dus ook de p.v.</p> <p>De muis heeft een nieuwe fiets gekregen.</p> |  |
| 2. | <p>Het naamwoordelijk gezegde wordt gevormd door 1 van de 9 koppelwerkwoorden + een zelfstandig n.w. of een bijvoeglijk n.w.</p> | |
| | <p>Koppelwerkwoorden: <i>zijn, worden, blijven, blijken, schijnen, lijken, heten, dunken, voorkomen.</i></p> | |
| | <p>De muis wordt wielrenner.</p> | |

Spiekkaart

Onderwerp - ond.

OVER WIE OF OVER WAT GAAT DE ZIN?

1.


Maak een vraag met WIE of WAT + de p.v.

Olaf leest graag een boek.

p.v. = leest

WIE leest?

Olaf



Spiekkaart

Lijdend voorwerp - l.v.

1.

Maak een vraag met WIE of WAT + gez. + ond.

Kwan heeft een viool gekregen.

gez. = heeft gekregen ond. = Kwan

WAT heeft Kwan gekregen?

een viool



Spiekkaart

Meewerkend voorwerp - m.v.


1.

Maak een vraag met AAN WIE + gez. + ond. + l.v.

Axel geeft de roos aan zijn vriendin.

gez. = geeft ond. = Axel l.v. = de roos

AAN WIE geeft Axel de roos
aan **zijn vriendin**



Spiekkaart

Woordsoort

| | | |
|------------------------|---|-------------|
| Lidwoord | de - het - een | l.w. |
| Zelfstandig naamwoord | Namen van mensen, dieren en planten, waar je een lidwoord voor kan zetten | zelfst. nw. |
| Bijvoegelijk naamwoord | Staat voor een zelfstandig naamwoord. | bijv. nw. |
| Voorzetsels | Kun je voor DE VOGELKOOI zetten in DE VOGELKOOI op DE VOGELKOOI | v.z. |



Spiekkaart


Werkwoorden vervoegen

TEGENWOORDIGE TIJD - t.t.

| | | | |
|---------|--|--------------|------------------|
| IK-vorm | Haal van het hele werkwoord -en of -.n af. | | |
| | Lopen = ik loop | Gaan = ik ga | Vinden = ik vind |

| | | | |
|----------|--|----------|-----------|
| HIJ-vorm | IK-vorm + t | | |
| | Hij loopt | Hij gaat | Hij vindt |
| | <i>Behalve</i> als je achter het werkwoord staat. | | |
| | Loop je? | Ga je? | Vind je? |

| | | | |
|----------|--------------------|----------|------------|
| WIJ-vorm | Het hele werkwoord | | |
| | Wij lopen | Wij gaan | Wij vinden |



Spiekkaart

Werkwoorden vervoegen

VERLEDEN TIJD - v.t.

| | |
|-----------|------------------------------------|
| Enkelvoud | IK-vorm + -te of -de |
|-----------|------------------------------------|

| | |
|----------|--------------------------------------|
| Meervoud | IK-vorm + -ten of -den |
|----------|--------------------------------------|



Hoe kom je erachter wanneer **-TE(N)** of **-DE(N)** moet gebruiken?

Kijk naar de laatste letter van de IK-vorm. Is dit een T, K, F, S, CH, P?

Dan komt er **-TE(N)** achter. Is het een andere letter, dan komt er **-DE(N)** achter.

EZELSRUGGETJE:

't kofschip

Spiekkaart

Werkwoorden vervoegen

VERLEDEN TIJD - v.t.

Sommige werkwoorden veranderen in de verleden tijd.

Deze moet je leren herkennen

Ik loop - Ik liep

Hij word - hij werd

Wij gaan - wij gingen

LET OP: Bij werkwoorden zoals beloven en verbazen verandert er een letter tijdens het vervoegen.

Beloven - ik beloof - ik beloofde

Verbazen - ik verbaas - ik verbaasde



Spiekkaart

Werkwoorden vervoegen

VOLTOOID DEELWOORD - volt. dw.

Het voltooid deelwoord kan eindigen op **-T**, **-D** of **-EN**.

Een **-T** als het werkwoord in de verledentijd **-TE(N)** krijgt

Een **-D** als het werkwoord in de verledentijd **-DE(N)** krijgt

Er staat **-EN** aan het eind, als het werkwoord in de verleden tijd veranderd

Wonen - woonden - **gewoond**

Werken - werkten - **gewerkt**

Lopen - liepen - **gelopen**

EZELSRUGGETJE: zet voor het werkwoord **IK HEB** of **IK BEN**

Ik heb **geleerd**

Ik ben **geslagen**



Spiekkaart

Werkwoorden vervoegen

VOLTOOID DEELWOORD BIJVOEGELIJK GEBRUIKT

volt. dw.bijv.gebr.

Het voltooid deelwoord staat nu op de plek van een bijvoegelijk naamwoord

| | |
|----------------------------------|------------------------------|
| Ik heb de boom omgezaagd. | De omgezaagde boom. |
| De juf heeft lekker uitgeslapen. | De uitgeslapen juf. |
| De auto is weggesleept. | De weggesleepte auto. |



Spiekkaart

Werkwoorden vervoegen

TEGENWOORDIG DEELWOORD - tegenw. dw.

Het tegenwoordig deelwoord vertelt je HOE iets gebeurt.

Het tegenwoordig deelwoord kan eindigen op **-D** of **-DE**.

De jongen loopt **aarzelend** naar huis.

Juichend vertelde Axel wat er was gebeurd.

Het meisje rend **gillend** weg.

