


Sinterklaas Werkboekje

Naam:


Zoek de 8 verschillen.



Help Piet om de weg naar de zak te vinden.



Kleur deze labels mooi in en plak ze aan je cadeautjes vast.



Recept voor pepernoten:

Nodig:

- 200 g bloem
- 1/2 theelepel bakpoeder
- een snufje zout
- 150 g stroop
- 2 theelepels kaneelpoeder
- 1 theelepel kruidnagelpoeder
- 1 theelepel gemalen nootmuskaat
- 1/2 theelepel gemalen korianderzaad


Zeeft de bloem met het bakpoeder in een kom. Maak een kuiltje in het midden en doe daarin de stroop en de specerijen. Roer alles vanuit het midden goed door elkaar en maak er een stevig deeg van. Daarna smeer je een bakblik in met margarine. Rol knikkers van het deeg en druk ze op de bakplaat. In ongeveer 15 minuten bak je ze in een matig warme oven (160 graden) lichtbruin en gaar.

Welk woord staat hier?



Welk woord kan je van deze letters maken?

O J B P
S E O T
K A



HORIZONTAAL

- 2) Dit komt uit de schoorsteen van de stoomboot
- 3) Lekkernij rond Sinterklaas
- 5) Dit heeft Sinterklaas op zijn hoofd
- 7) Knecht van Sinterklaas
- 8) In deze maand is Sinterklaas jarig
- 10) Ander woord voor Sinterklaas
- 11) Dit is Sinterklaas op zijn verjaardag
- 12) Dit zing je voor Sinterklaas

VERTIKAAL

- 1) Dit stuur je op naar Sinterklaas
- 2) Afkorting van Sint
- 4) Wie stout is krijgt de
- 5) Lekkernij rond Sinterklaas
- 6) Dit heeft Sinterklaas altijd bij zich
- 9) Hier komt Sinterklaas vandaan