

Vorm Klankhoogte

Kerst

Benodigheden:

Kerstman
Cassettes
Werkblad 1 en 2

Inleiding:

Zingen

De kinderen leren met de **kerstman** een nieuw **kerstlied**

Bewegingsimprovisatie Vorm

Cas: M&B 5, A 12, Sterrendansje :

- 16 tellen lopen 16 tellen stil staan als een kerstversiersel
- De leerkracht klapt bij de wisselingen
- De kinderen horen nu zelf de wisseling van staan naar lopen.

Kern:

Klankhoogte

De kerstman kent een spel met de trappen:.

Luisteropdracht.

- Zitten handen op de grond. In 1 octaaf langzaam, omhoog en op gelijke hoogte blijven met de handen. Een melodie zonder sprongen.
- Idem in beweging met de voeten: vooruit achteruit en blijven staan.
- **Werkblad 1:** Idem: Waar hangt de kerstbal?

Of

- Luistertoon is stilstaan, hoger is op de stoel lager is naar op de grond dezelfde is blijven staan.
- idem zonder luistertoon maar steeds vergelijken met de toon die het laatste is geweest. Een xylofoon de kinderen reageren op de toonhoogte.
- De kinderen krijgen allemaal **werkblad 2** met een kerstboom hoog laag en midden. Nu in plaats van beweging vullen de kinderen de ballen in op de juiste hoogte.

Afsluiting:

Beweging

De kinderen spreken af dat ze volgende week nog een keer langs komen. De kinderen gaan met de leerkracht de dans van de kerstman uitvoeren. Cas: De Vrolijke Kring 2, B8, Jingle bells.

LES 8C: HET KERSTFEEST KOMT ERAAN 2

GROEP 4

Vorm en Klankduur

Kerst

Benodigheden:

Kerstman
Cassettes
Werkblad 3
Instrumenten

Inleiding:

Zingen

De kinderen zingen **kerstliedjes**

Kern:

Vorm, Instrumenten kennis

De kerstman heeft vandaag **instrumenten** meegenomen. De kinderen luisteren goed naar Cas: M&B6, A2, Portugese dans Welke instrumenten heeft hij meegenomen ?

Wij doen even gezellig mee.

- 2 groepen instrumenten 2 groepen kinderen reageren elk op de 2 deling in het lied.

De kerstman heeft vandaag een hele speciale kerstboom meegenomen.

De kinderen krijgen allemaal **werkblad 3** van de ritmekerstboom.

De kinderen kleuren de pakjes ballen en sterren

Let op de foppers!!!!!!

Afsluiting:

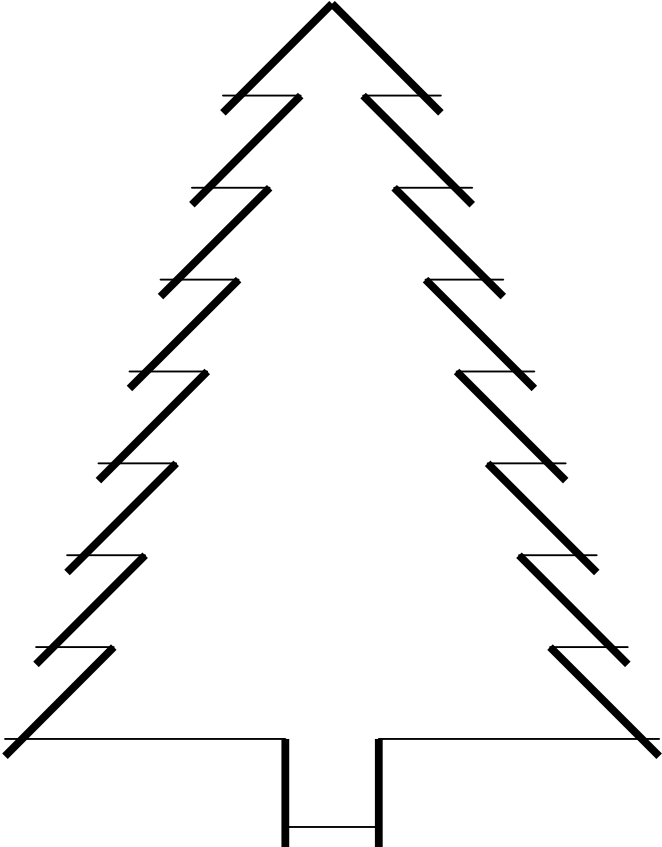
Beweging

Als de kinderen weer beneden zijn zien ze dat er voorbereidingen getroffen worden voor een kerstmarkt. De kinderen zien mooie ballen waarin je jezelf kan zien. De kinderen spiegelen:

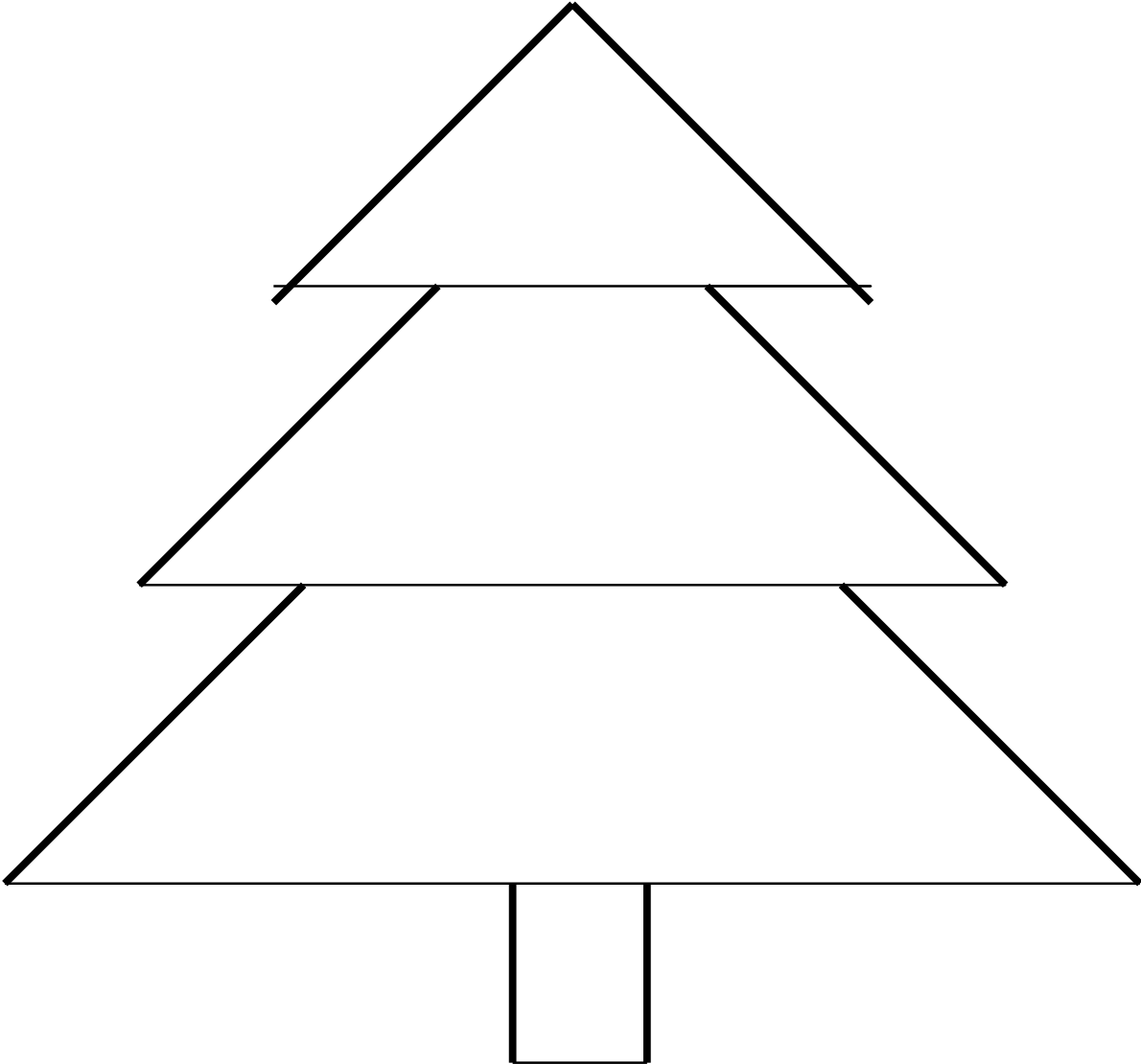
Cas Gehrels 98 bew, A5, Venturing forth..

Kerstboom als toonladder:

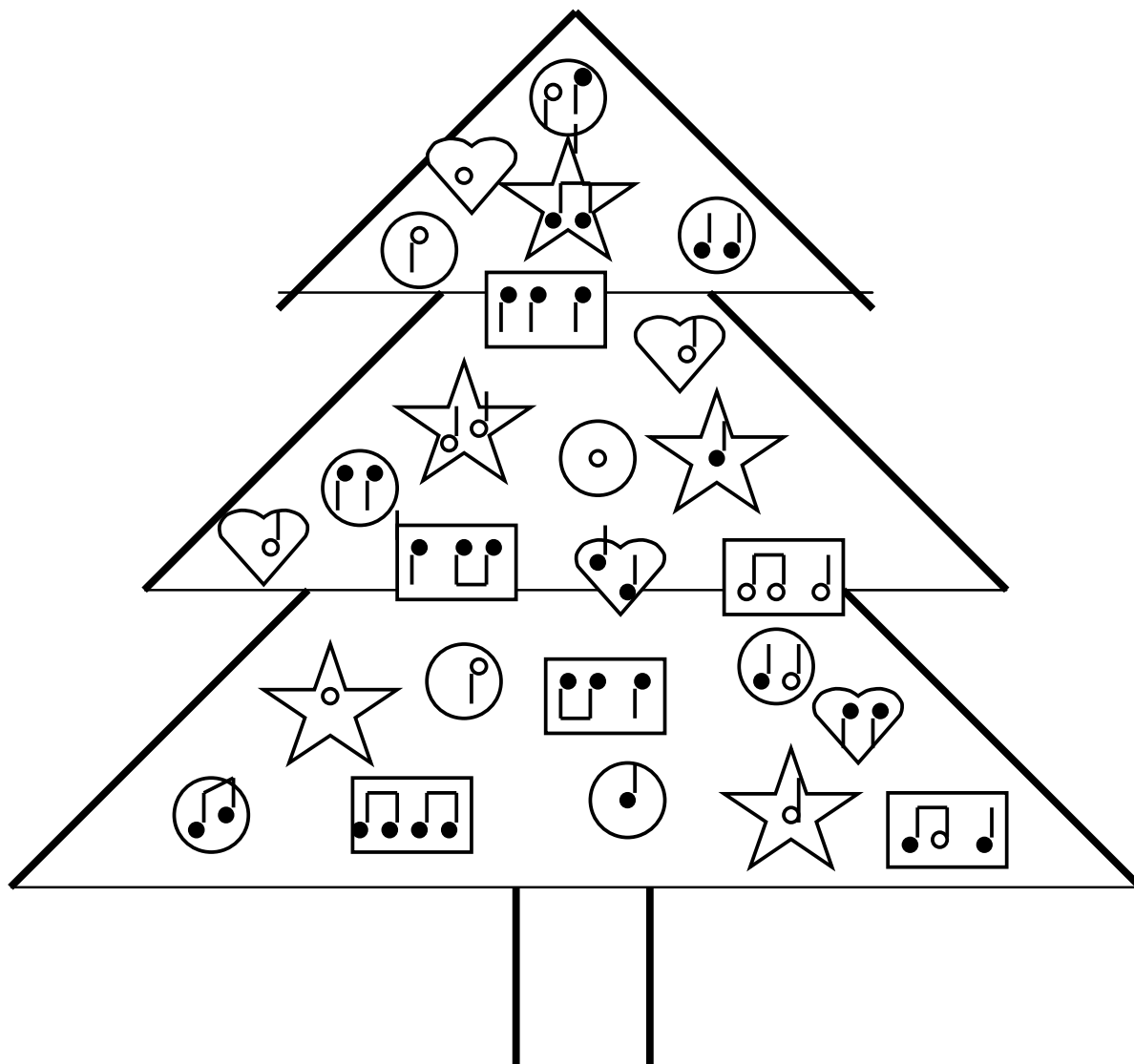
Waar hangen de kerstballen?



Hang de kerstballen hoog, midden of laag.



Loopmuziek ritmes



Kleur:

Kwart kwart:

geel

Half:

rood

Heel:

blauw

Achtste achtste achtste achtste

oranje

Achtste achtste kwart

groen

Pas op de foppers!!!!!!

Uitbreiding:

Kleur de andere noten die bij de loopmuziek horen paars