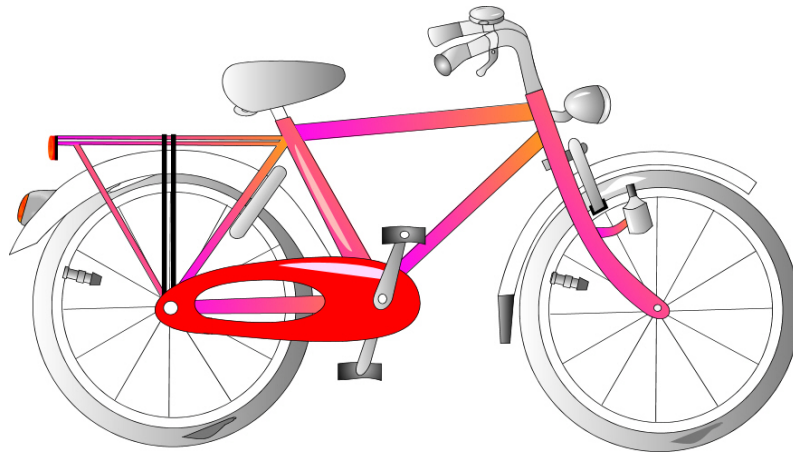


# Keuring uitvoeren



## Stuur (1)

Ga voor je fiets staan met het voorwiel tussen je benen geklemd. Kun je het stuur bewegen zonder dat je wiel meebeweegt?

Nee: stuur goedgekeurd.

Ja: dan zit je stuur niet goed vast en moet de stuurpen aangedraaid worden.



## Bel (2)

a. Rinkelt je bel?  
b. Kun je bellen als je het handvat vasthoudt?

Ja: bel goedgekeurd.


Nee:  
a. je kunt de bel openmaken en het probleem op proberen te sporen.  
b. schroef het boutje onderaan los. Verschuif de bel zodat je er bij kunt.

## Remmen (3)

Sta je snel stil als je dat wilt?

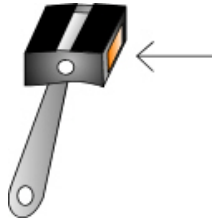
Ja: remmen goedgekeurd.

Nee: misschien zijn je remblokjes (bij handremmen) versleten. Kijk naar de zwarte kunststof remblokjes die tegen je velg drukken.



#### Trappers (4)

Test of je voet makkelijk van de trappers afglijdt. De trappers horen ruw te zijn. Zitten er gele reflectoren aan de trappers?

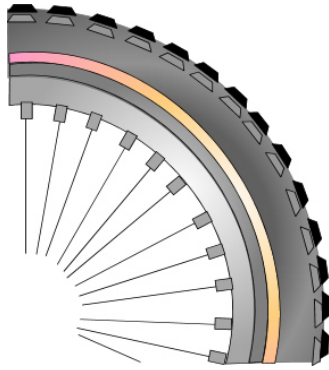


Ruw en reflectoren aanwezig: trappers goed gekeurd.

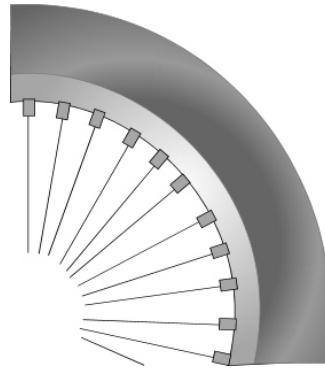
Nee: je hebt nieuwe trappers nodig.

#### Banden (5 en 10)

Zit er zijreflectie op de banden? Let op: niet in je spaken maar echt op je banden!  
Zit er nog profiel op de banden? Met afgesleten banden heb je meer de kans op een lekke band en op slippen.



*met zijreflectie en profiel*



*zonder zijreflectie en afgesleten*

Ja: zijreflectie (5) en profiel (10) goedgekeurd.

Nee: je hebt nieuwe banden nodig.

#### Achter reflector (6)

Heb je achter een reflector en zit hij stevig vast?

Ja: achter reflector goed gekeurd.

Nee: je hebt een nieuwe reflector nodig.

#### Licht (7)

Doen je voorlicht en achterlicht het goed? Je bent verplicht de verlichting aan te doen:

- als het slecht weer is;
- en in het donker.

Ja: licht goed gekeurd.


Nee: zitten de draadjes vast aan de dynamo? Misschien doet het licht het wel als je de draadjes vastmaakt. Heb je losse lampjes, dan kan de batterij leeg zijn.

#### Achterspatbord (8)

Is je achterspatbord wit?

Nee: dit zorgt ervoor dat je goed gezien wordt, dus is extra veilig.

Ja: achterspatbord goed gekeurd.



#### Witte reflector (9)

Zit er bij je voorwiel een witte reflector? Deze zit vaak op een fiets op de plek van je voorlamp als je geen licht hebt. Je wordt er heel goed mee gezien door het andere verkeer.

Ja: dit zorgt voor de extra zichtbaarheid en dus veiligheid.

Nee: dit is niet verplicht.

#### Zadel (11)

Zit je zadel onbewegelijk vast?  
Kun je met je voeten net op de grond als je op het zadel zit? Dat is de perfecte hoogte!

Vast en goede hoogte: goedgekeurd.

Nee: draai de zadelpen los en stel de juiste hoogte in (werkblad: Zadel hoger zetten).

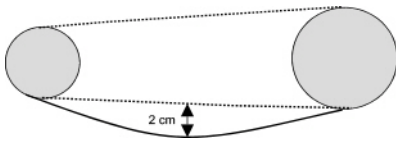
#### Ketting (12)

Kun je de ketting zien?  
Nee: ga door naar de snelbinders.  
Ja: controleer of je ketting roestig is.  
Hoever kun je de ketting naar beneden drukken? Is dit meer dan 2 cm?

Ongeveer 2 cm en niet roestig: ketting goed gekeurd.

Ketting roestig: hij heeft wat olie nodig.

Als de spanning veel meer is dan 2 cm, moet je de ketting spannen.



#### Snelbinders (13)

Zitten er barstjes in je snelbinders als je ze een beetje uitrekt of komt er elastiek uit? Dan is het rubber versleten en knappen ze sneller. Zitten ze nog goed vast?

Goed vast en niet versleten: snelbinders goedgekeurd.

Niet vast: maak ze vast.

Versleten: je hebt nieuwe snelbinders nodig.

#### Spaken (14)

Zitten er losse spaken in je wiel?

Nee: spaken goedgekeurd.

Ja: de spaken moeten vastgezet worden.



#### Wiel (15)

Til je fiets op zodat het voorwiel of het achterwiel rond kan draaien. Maakt het wiel een slingerbeweging? Dan heb je een slag in je wiel.

Kun je het wiel van links naar rechts bewegen in de voor- en achterspork (waar je wiel in vast zit)? Dan heb je 'speling' op je voor- of achterspork.

Geen slag en geen speling: wiel goedgekeurd.

Slag in je wiel: een klusje voor de fietsenmaker.

Speling op je voor- of achterspork, dan moeten de wielbouten aangedraaid worden.

#### Trapas (16)

Houdt een trapper vast en probeer de andere te bewegen. Kan dat?

Nee: trapas goedgekeurd.

Ja: er zit speling op de trapas.

#### Slot (17)

Zit er een slot op de fiets?

Ja: slot goed gekeurd.

Nee: dan is de kans op diefstal groter.

#### Gerammel (18)

Hoor je gerammel als je flink met je fiets schudt?

Nee: goedgekeurd.

Ja: zie je waar het vandaan komt? Kun je het verhelpen door bijvoorbeeld iets vast te binden?

#### Handvatten (19)

Kun je de handvatten lostrekken?

Nee: handvatten goedgekeurd.

Ja: dan moet je ze vastplakken of vervangen.

#### Frame (20)

Controleer het frame op roestplekken. Zonder roest leeft je fiets een stuk langer.

Geen of bijna geen roest aanwezig: frame goedgekeurd.

Veel roest: krap de roest eraf en geef je fiets een nieuw likje verf.

Mede mogelijk gemaakt door:

