

# DE BOUWRACE

## VOORBEREIDING:

- \* Kopieer de volgende bladen op A3.
- \* Knip de auto's uit.
- \* Bepaal het niveau van de kinderen.

## MODIG:

- \* 1 dobbelsteen
- \* Geknipte auto's
- \* Voldoende bouwblokjes


## ORGANISATIE:

- \* Je speelt het spel met 2 spelers.

## SPELREGELS:


- \* Ieder plaatst zijn auto op het startvak op het speelbord.
- \* Gooi om de beurt met de dobbelsteen. Ga het aantal ogen dat je hebt gegooid vooruit.
- \* Komt een speler met zijn pion op een huisje, dan bouwt hij met de blokjes het huisje na. Als de andere speler het huisje heeft goedgekeurd, dan mag de speler die het huisje heeft gebouwd een blokje pakken.
- \* Het spel is afgelopen als de eerste speler de finish heeft bereikt.
- \* De speler die dan de meeste blokjes heeft, wint het spel.

NIVEAU ● ○ ○ ○



START

CHAMPION

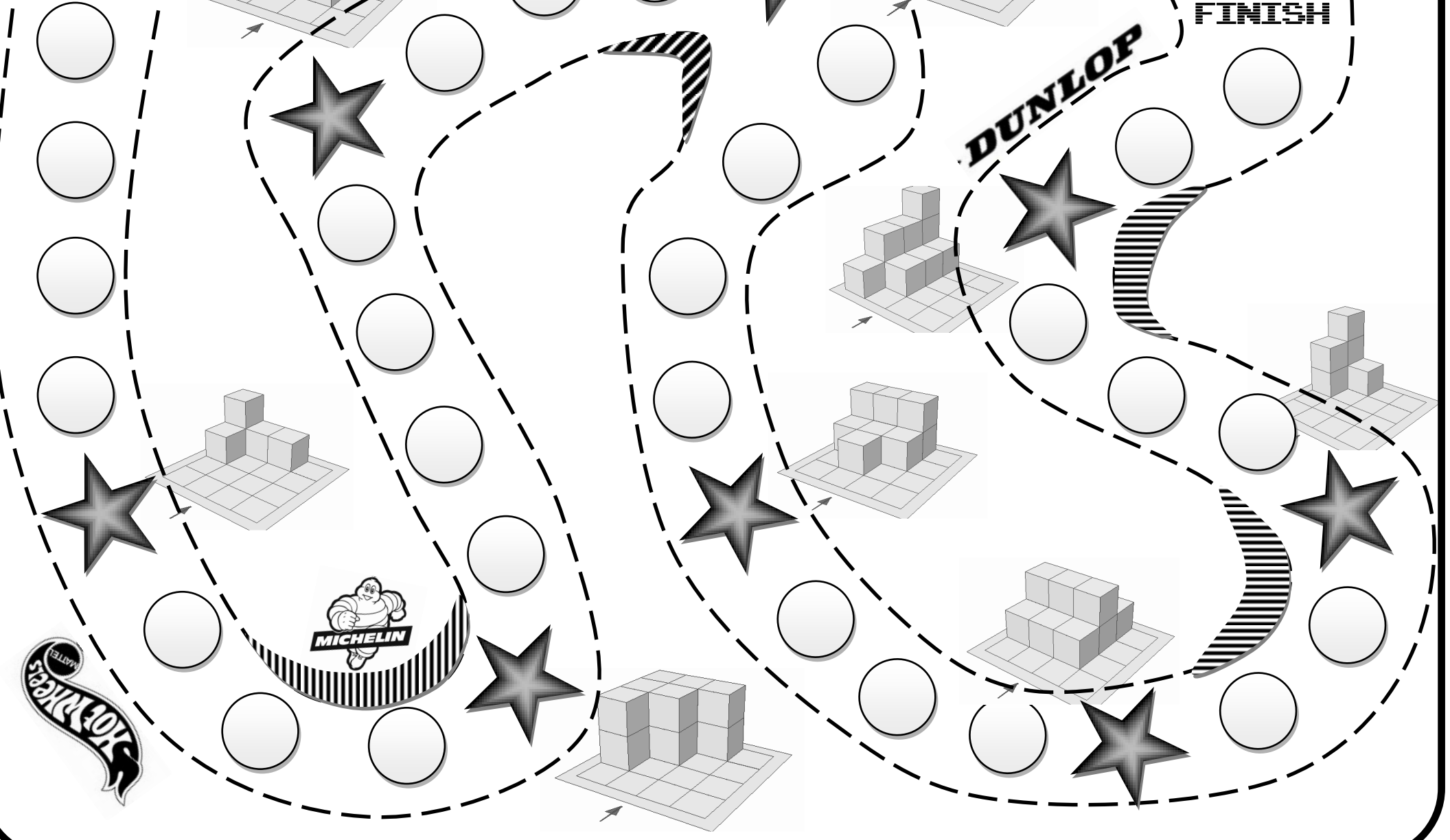


FINISH


DUNLOP

MICHELIN

YOKOHAMA




NIVEAU ● ● ○ ○



START

CHAMPION




FINISH


DUNLOP

MICHELIN

SPYGLASS




NIVEAU ● ● ● ○



START

CHAMPION

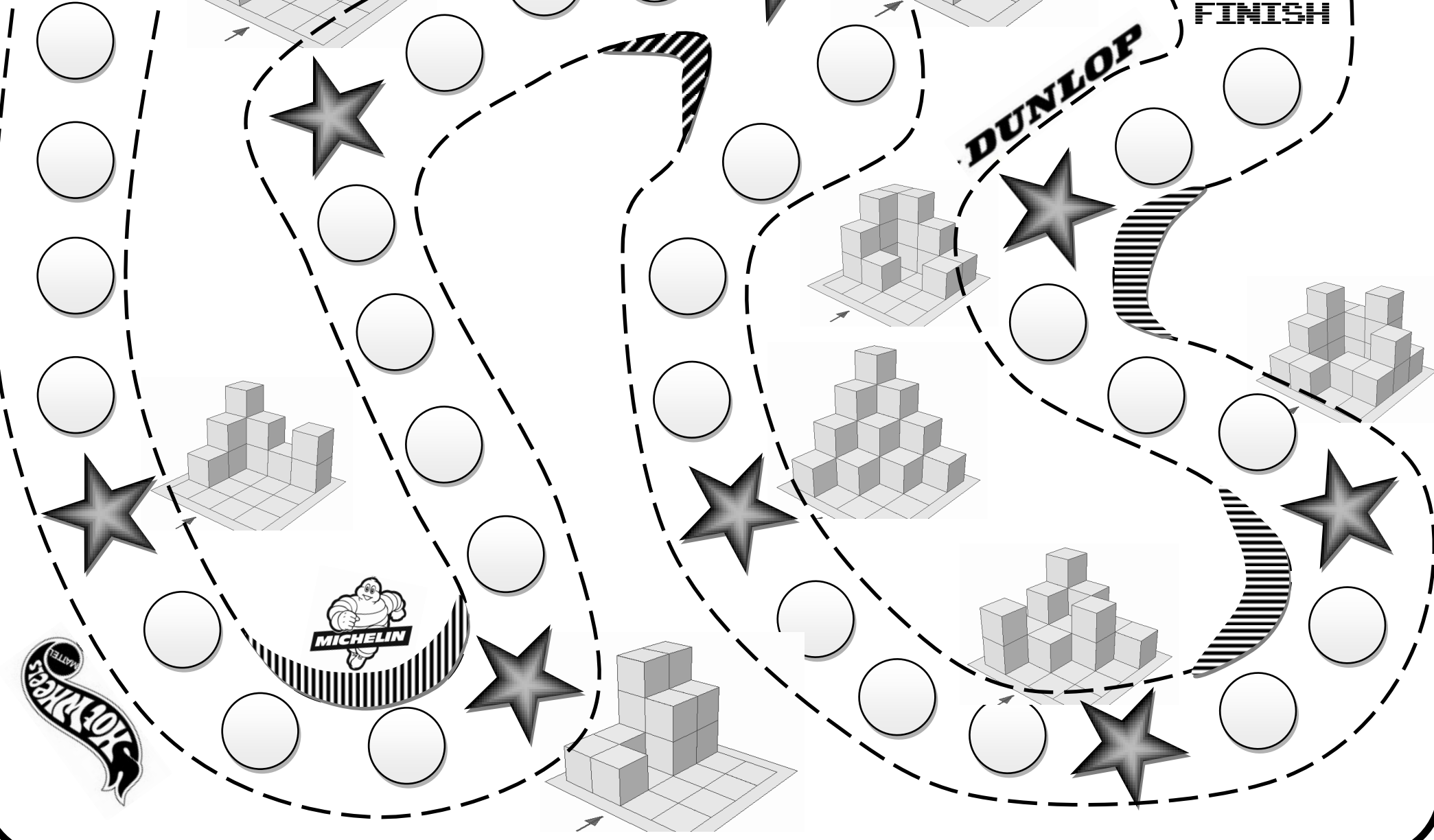


FINISH


DUNLOP

MICHELIN

YOKOHAMA




NIVEAU ● ● ● ●



START

CHAMPION



FINISH

DUNLOP

MICHELIN

YOKOHAMA

