




Knieën tegen elkaar



Hierbij gaan twee kinderen met de knieën tegen elkaar zitten. Zo doen ze samen een opdracht, bijvoorbeeld omstebeurt een zin uit het leesboekje lezen. Of omstebeurt een vraag beantwoorden. Dit is klassikaal na te bespreken waarbij een extra vorm is, dat de ander jouw antwoord vertelt.



Imiteer




Benodigheden:


Scheidingswand in de vorm van een stuk karton of een map.

De vier leerlingen van een groepje vormen tweetallen en gaan tegenover elkaar zitten met een scheidingswand ertussen. Ze mogen niet zien wat de ander achter de wand doet.

Een van de tweetallen maakt een ontwerp. Nu moeten de leerlingen aan de andere kant van het scherm proberen het ontwerp na te maken zonder te kijken. Ze moeten daarvoor vragen stellen aan de ontwerper. Wanneer ze denken hetzelfde ontwerp te hebben, halen ze de scheidingswand weg. Hebben ze hetzelfde? Als dat gelukt is, feliciteren ze elkaar. Als de imitatie niet helemaal goed is, praten de tweetallen over wat wel goed gelukt is.



Een balletje opwerpen



Benodigheden:

Papieren prop voor elk tweetal.

Ieder tweetal krijgt een prop papier.

De tweetallen proberen bijvoorbeeld het alfabet op te zeggen terwijl de bal heen en weer wordt gegooid.

Als een leerling de bal naar zijn partner gooit, zegt hij de volgende letter, de volgende uitkomst of beantwoordt een vraag.