

Japan

Hoofdstad: Tokyo
Opp.: 368 000 km²
(12 x België)
Taal: Japans
Munt: de yen



Ook Japanse kinderen gaan op schoolreis. Hier bezoeken ze een grote tempel.

Weetje

Schrijven in het Japans is heel moeilijk. Er zijn geen 26 letters zoals bij ons, maar vele honderden tekens. En die moeten de Japanse kinderen allemaal leren schrijven. Dat is een hele klus voor ze.

Japanners zijn kraaknette mensen. Als ze buiten de deur komen, zijn ze steeds piekfijn in orde. Taxichauffeurs dragen zelfs witte handschoenen. Kinderen van dezelfde school dragen heel vaak hetzelfde uniform. Aan dat uniform kun je zien naar welke school ze gaan.

Origami

(Papier vouwen)

Japanners maken kunstwerkjes met eenvoudige dingen. Enkele bloemen en een tak worden een prachtig bloemstuk. Snoepjes en koekjes zitten in kleurige papiertjes en leuke doosjes. Hun geschenken verpakken ze heel kunstig. Japanners zijn dan ook meesters in het papier vouwen. Die kunst heet origami.



Hoe vouw ik een bootje van papier?

Dit heb je nodig:

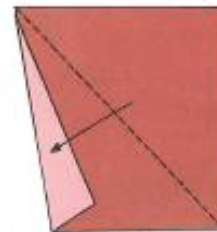
- een vierkant blaadje papier (liefst één kant wit, één kant gekleurd)

Vouwen maar!

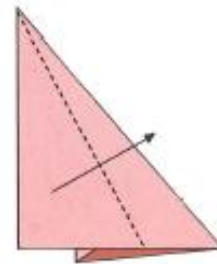
Leg de gekleurde kant naar boven. Vouw eerst een diagonaal en vouw het blaadje weer open.



1. Vouw volgens de stippellijn.



2. Vouw dicht volgens de diagonaal.



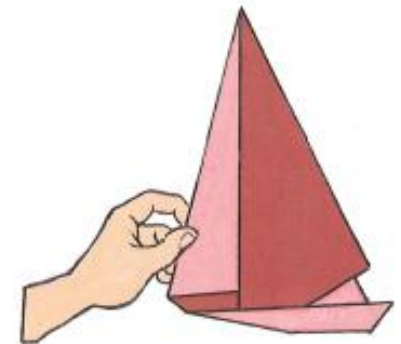
3. Vouw volgens de stippellijn. Zo krijg je het zeil.



4. Vouw het stukje onderaan naar boven volgens de stippellijn.



5. Vouw het tipje onderaan naar achteren.



Ziezo, je bootje is klaar.