

KLEIKAARTEN

Kleikaarten zijn opdrachtkaarten voor het werken met klei. Ze geven kleuters de mogelijkheid op een andere manier met klei aan het werk te gaan.

Met deze kleikaarten, in het thema voetbal, oefenen de kinderen het tellen en de getalsymbolen t/m 12.

Print de kleikaarten uit en lamineer ze.

De kinderen kleien het juiste aantal voetballen bij de speler.

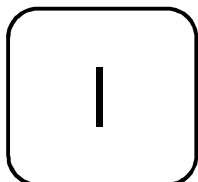
De kleikaarten bevatten een blanco kaart waarop je zelf met een whiteboardmarker een getal in kunt vullen.

Tips voor het werken met de kleikaarten:

- * Oefen het tellen met sprongen van 2 door alleen de kaarten met de oneven of even getallen uit te printen.
- * Oefen de getallen die de kinderen nog lastig vinden, door alleen de kaarten waarop deze getallen staan aan te bieden.
- * Oefen het 'getal van de week'. Print de kaart met dit getal meerdere malen uit.




Klei de voetballen bij de speler.



Klei de voetballen bij de speler.

2




Klei de voetballen bij de speler.

3



Klei de voetballen bij de speler.

4




Klei de voetballen bij de speler.

5



Klei de voetballen bij de speler.

6




Klei de voetballen bij de speler.

7



Klei de voetballen bij de speler.

8




Klei de voetballen bij de speler.

9

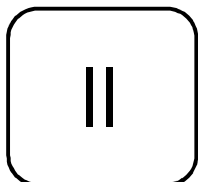


Klei de voetballen bij de speler.

10



Klei de voetballen bij de speler.



Klei de voetballen bij de speler.

12



Klei de voetballen bij de spelers.

