


Kiekjes van Alledag



Werkboek voor de leerlingen

**Lesbrief om met leerlingen het
dagelijks leven te fotograferen**

Colofon

Kiekjes van Alledag

**Lesbrief om met leerlingen het dagelijks leven te fotograferen.
Deze lesbrief is bedoeld voor groep 5 tot en met 8 van het primair
onderwijs.**

Uitgave van:

Nederlands Centrum voor Volkscultuur
F.C. Dondersstraat 1
3572 JA Utrecht
Telefoon: 030 - 276 02 44
Fax: 030 - 273 61 11
E-mail: nederlandscentrum.volkscultuur@wxs.nl

Met medewerking van Kunst en cultuur Overijssel

Postbus 1229
8001 BE Zwolle
Telefoon: 038 - 422 50 30
Fax: 038 - 421 84 11

Auteur:

Ineke Jonker

Redactie:

Ineke Strouken
Girbe Buist

'Kiekjes van Alledag' is gebaseerd op de lesbrief
'FotoMonument 2000'
een uitgave van het Nederlands Centrum voor Volkscultuur en
ontwikkeld door Marieke Middelkoop en Aad Treijtel.

FotoMonument 2000 is een project van het Nederlands
Centrum voor Volkscultuur, Stichting Beeldende Amateurkunst,
Gemeente Zaanstad en Responsable Communicatie.

© Nederlands Centrum voor Volkscultuur 2002

Deze lesbrief mag voor het onderwijs naar behoefte gekopieerd
en gedistribueerd worden.

ISBN 90-71840-55-7

Utrecht, 2002

Inhoud

Kijkwijzer	4
Kijkvragen	6
Fotobladen	8
Drie kiekjes voor de Toekomst	18

Kijkwijzer

Bekijk de foto goed en beantwoord de volgende vragen:

1 Wat zie je allemaal op de foto?

2 Wanneer is deze foto gemaakt: pas geleden of vroeger?

Waar kun je dat aan zien?

In welk jaar denk je dat deze foto gemaakt is?

3 Zijn er dagelijkse handelingen te zien op de foto?

zo ja, welke

a doen we dat nog steeds zo

ja, doen we dat nog steeds op dezelfde manier

nee, hoe gaat dat dan nu

b zie je op de foto ook iets dat we niet meer doen

c wat is op de foto in vergelijking met nu het meest veranderd

4 Welke dingen op de foto zijn er nu niet meer?
hoeveel kun je er vinden

5 Welke dingen op de foto zijn nog precies zoals nu?
hoeveel kun je er vinden

6 Welke dingen zijn er nog wel, maar nu anders dan toen?
hoeveel kun je er vinden

7 Welke van de dingen die je hebt opgenoemd bij vraag 5 en 6
zullen in de toekomst verdwijnen of veranderen?

waarom denk je dat

8 Waar stond de fotograaf?

dichtbij /ver weg / hoog / laag / gewoon

Kijkvragen bij het boek 'Kijk ons!'

Voor het invullen van deze kijkvragen heb je het boek 'Kijk Ons!' nodig.

Doe dit samen met een andere leerling, maar vul je eigen kijkvragen in.

De foto's in dit boek zijn gemaakt in oktober, november en december van het jaar 2000.

Welke serie heb je gekozen?

Op welke bladzijde kun je deze fotoserie vinden?

Wat is de titel van de serie?

Uit hoeveel foto's bestaat deze fotoserie?

Begrijp je de titel? Zoja, vind je dat de titel bij de serie past?

Over welk onderwerp gaan de foto's?

Welke foto uit de serie spreekt je het meest aan? En waarom?

Welke foto vind je niet mooi? En Waarom?

Staan er kinderen op of volwassenen?

Hoeveel foto's zijn van dichtbij gefotografeerd en hoeveel van veraf?

Zijn er ook foto's van bovenaf gefotografeerd? Zo ja welke?

Waar doet de serie je aan denken? Ken je mensen die zo leven als op de foto?
Of ken je mensen die er erg op lijken?

Is er een kleur die speciaal opvalt op de foto's?

Waarom horen de foto's bij elkaar?



Fotoblad 1

*Ijsbeer in Artis.
Foto: A.B. Treijtel*

Fotoblad 2




In 1898 werd het gebruik van een nummerbord voor auto's ingesteld.

De auto met nummerbord 1 was van de Groninger Bankier Willem van Dam.

De auto is een Lutzmann en de foto is rond 1890 gemaakt in het Groninger Zoutkamp.

Foto: H. Mansholt

Collectie: Groninger Archieven



*De speeltuin aan het
Tweede Weteringplantsoen
in Amsterdam
(23 juli 1901).
Foto: Jacob Olie
Collectie: Gemeentearchief
Amsterdam*

Fotoblad 4



Een vrouw en twee jongetjes
(haar zoons?) met
(melk?) bussen op weg (naar
de markt?). De kar wordt
getrokken door een hond.
De foto is gemaakt in
Bunschoten-Spakenburg.
De datum waarop, weten wij
niet.

Fotograaf: onbekend
Collectie: A.B. Treijtel



*Meisjes voeren het kringspel
'Anna zat op Majesteit' uit
(Haarlem 1940).*

*Fotograaf: onbekend
Collectie: Nederlands
Openluchtmuseum*

Fotoblad 6




*De Tilburgse jeugd doet
verkeersexamen.
Hier passeren de kinderen
de controlepost in de
Kwaadeindstraat.
(Tilburg 1960).
Collectie: RHC Tilburg*



*Wasdag in de Amsterdamse
Jordaan.*

*(Amsterdam 5 augustus
1951).*

*Foto: Ben van de
Meerendonck AHF/St. IISG
Collectie: Internationaal
Instituut voor Sociale
Geschiedenis Amsterdam*




*Oranjefeesten aan de
Maastrichtseweg in
's Hertogenbosch.
(31 augustus 1937).
De jeugd is hier aan het
'tonsteken'.
Foto: Het Zuiden
Collectie: Gemeentearchief
's Hertogenbosch*



Buiten schooltje spelen.
De foto is gemaakt op de
Koninginnenlaan in
's Hertogenbosch
(15 maart 1942).
Foto: Het Zuiden
Collectie: Gemeentearchief
's Hertogenbosch



Melkvoorziening op
de Mariaschool in
's Hertogenbosch.
De kinderen kregen op
school melk te drinken.
('s Hertogenbosch 1938).
Foto: Het Zuiden
Collectie: Gemeentearchief
's Hertogenbosch




Wanneer is de foto gemaakt? _____

Waar is de foto gemaakt? _____

Wie staan er op de foto? _____

Wat gebeurt er op de foto? _____




Wanneer is de foto gemaakt? _____

Waar is de foto gemaakt? _____

Wie staan er op de foto? _____

Wat gebeurt er op de foto? _____



Wanneer is de foto gemaakt? _____

Waar is de foto gemaakt? _____

Wie staan er op de foto? _____

Wat gebeurt er op de foto? _____
